

**cima.**



**ariadne**

CONNECTING THE DOTS

# Smart City Analytics Waldkirchen

Sonderauswertung Firmenflohmarkt 2024

Gefördert durch: **Rid** | Stiftung




stadt  
waldkirchen



Handelsverband  
Bayern  
HBE

Bayerisches Staatsministerium für  
Wirtschaft, Landesentwicklung und Energie






## 4.932 Besucher

**Besucheraufkommen gesamte Innenstadt +105,2%** (2.404 am 29.6.)

**Besucheraufkommen der 5 meistbesuchten Lagen:**





### Besucherzahlen

Rauhnacht 5. Januar	5.765
Ostermarkt	5.633
<b>Firmenflohmarkt</b>	<b>4.932</b>
Bauerndemo	4.911
Nie wieder ist jetzt!-Demo	4.614
Ringmauerfest (Freitag)	3.255
Kräuter-Kirta (Sonntag)	2.012



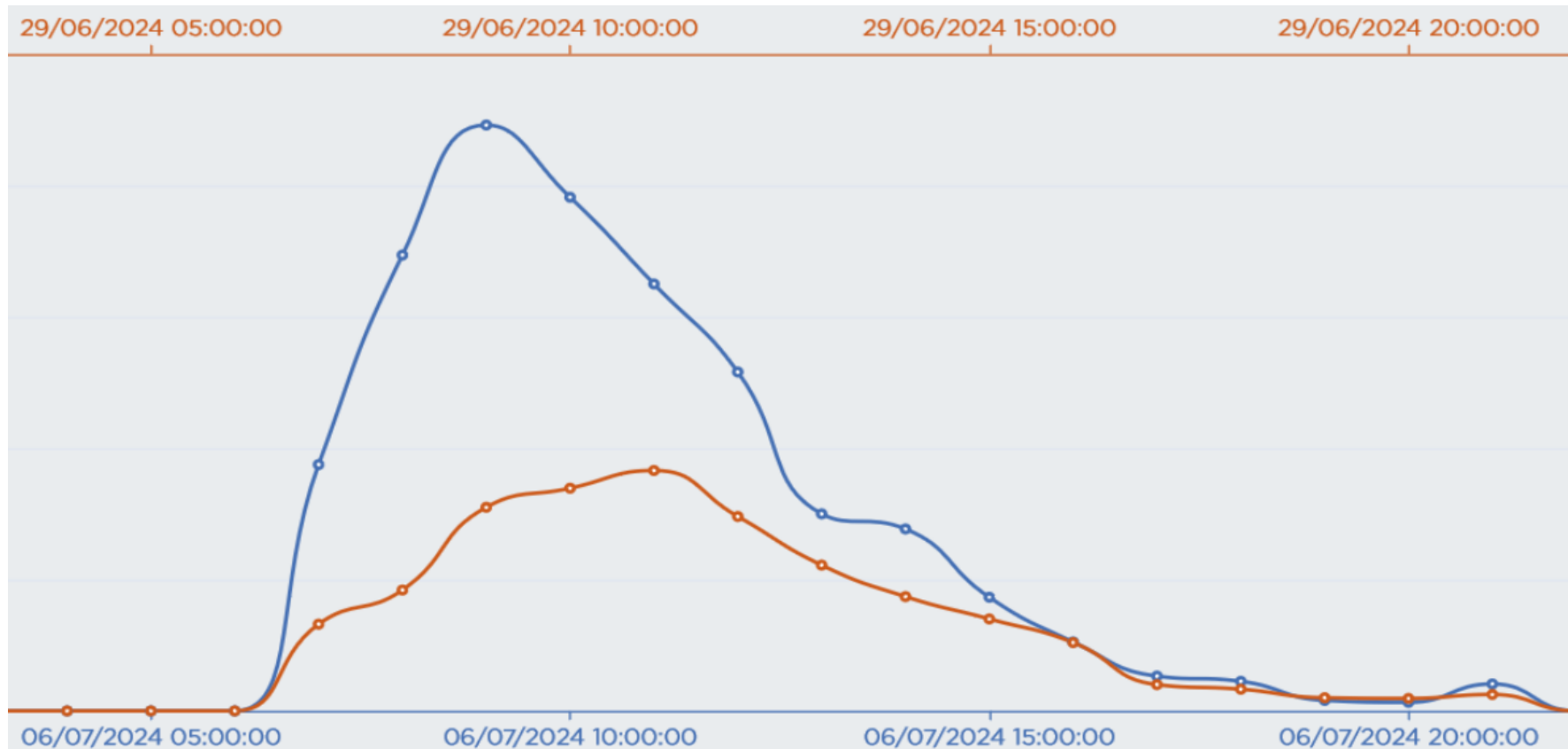
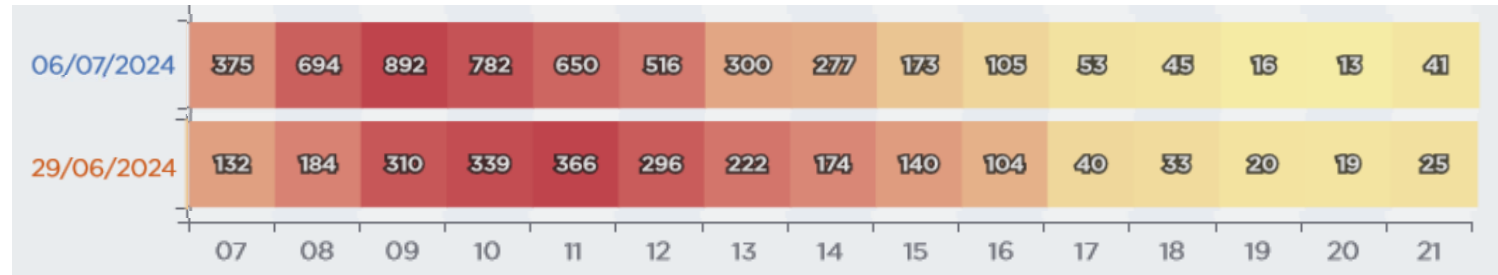
# Smart City Analytics

Flohmarkt-Samstag ggü. vorheriger Samstag 16.3.



## Ankunftszeiten Innenstadt:

Zum Firmenflohmarkt bereits sehr früh hohe Ankunftszahlen.





## Deutlich verlängerte Aufenthaltsdauer



**39,4% bleiben länger als 20 Minuten**

**47,1% bleiben länger als 20 Minuten**